



유성이 드리는 예쁜 왕관 만들기

2020 유성국화 왕관 만들기



01 그림을 모두 가위로 오려주세요.

02 왕관의 사선 부분에 띠를 이어 붙여주세요.

03 머리 둘레에 맞게 띠를 이어 붙여주세요.

04 별지의 국화꽃을 오려 붙이면 더 예뻐요.

CROWN MAKING


CROWN
#01-1



CROWN
#01-2





CROWN(COLORING)
#02-1



※ 색칠을 하고 별지의 국화꽃을 오려 원하는 곳에 붙여주세요.

CROWN(COLORING)
#02-2



※ 색칠을 하고 별지의 국화꽃을 오려 원하는 곳에 붙여주세요.

CROWN ACCESSARY
#01

